

vedubox
virtual education box

Öğretmen/Eğitmen Hızlı Başlangıç

e-Eğitim & Video Konferans Sistemi

Entegre LMS
Bulut Tabanlı İletişim ve e-Eğitim Sistemi

Online Depolama
Her türlü dosya ve video depolama

%100 Bulut

Canlı Eğitim ve Toplantı
Entegre Video ve Web Konferans

Video Eğitim
Video ve Animasyon Eğitim Özellikler

Gelişmiş Analiz ve Raporlama Online Sertifika Online Ödeme SMS & e-Posta Sanal Gerçeklik (VR) Webinar Oyunlaştırma

Kişileştirilmiş Öğrenme Kuruma Özel Çok Dilli Arayüz Sosyal Öğrenme Artırılmış Gerçeklik (AR) Soru Bankası Test, Sınav Akıllı Asistan

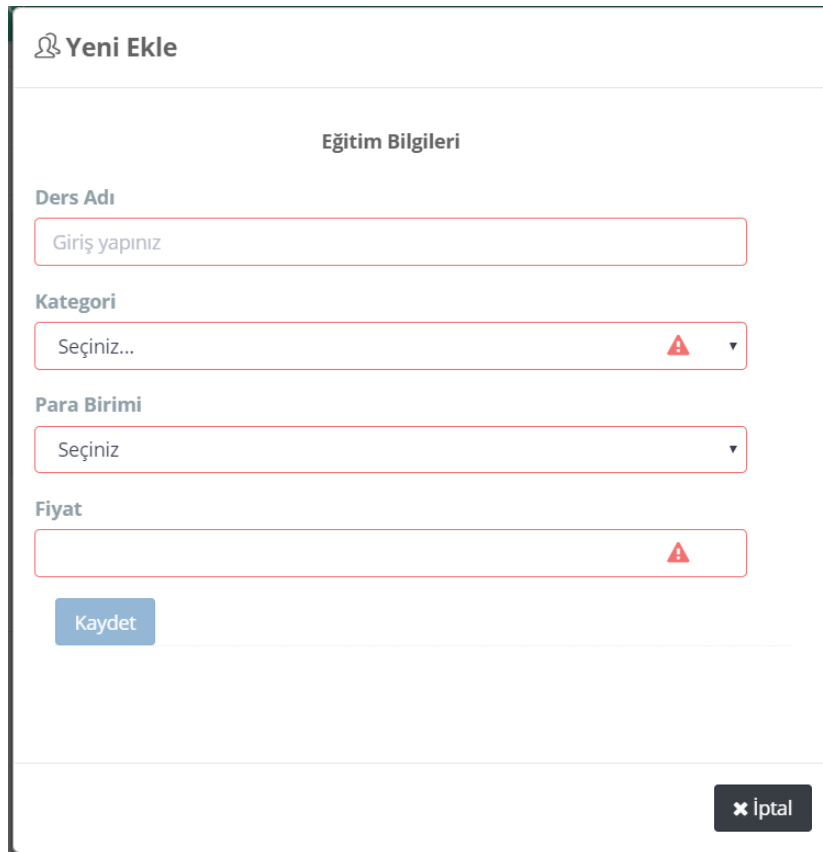
VeduBox – Öğretmen/Eğitmen

VeduBox – Öğretmen/Eğitmen oldukça fazla özellikten oluşan bir yapıya sahiptir ancak yalnızca 4 özelliğini kullanarak hızlıca başlayabilirsiniz. Bu özellikler aşağıda sırasıyla anlatılmaktadır.

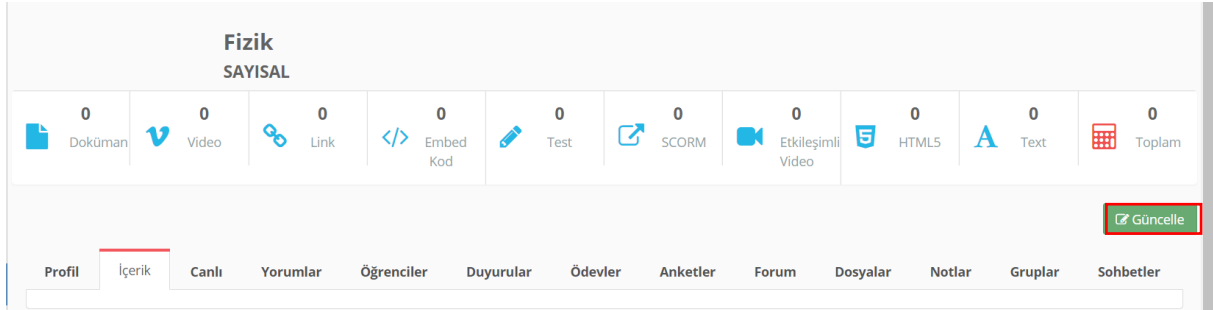
1) Ders Ekleme:



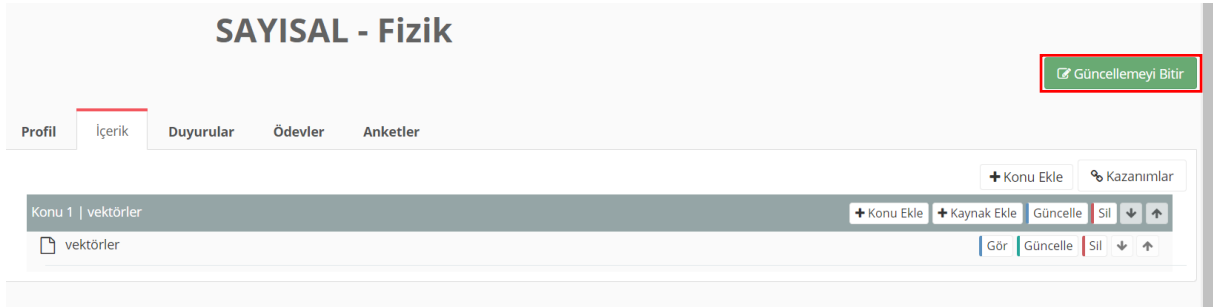
Derslerim menüsünde sağ üstte bulunan Yeni Ekle butonuna tıkladığınızda açılan formu doldurarak derslerinizi oluşturabilirsiniz.



2) **Ders İçeriği Düzenleme:** Bu bölümde, oluşturduğunuz derslere farklı dosya formatlarında ders kaynağı ekleyebilir ve ders ile ilgili diğer tüm alanları düzenleyebilirsiniz.

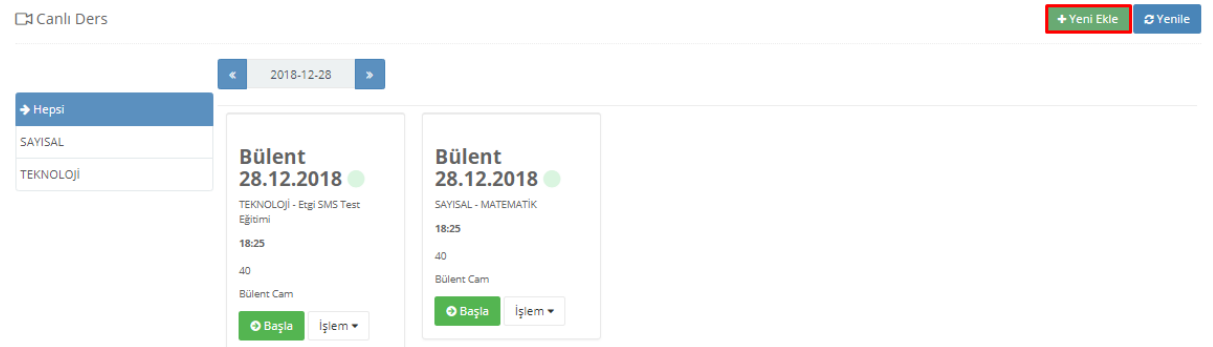


Derse tıkladığınızda sağ yukarıdaki Güncelle butonuna tıklayınız ve burada aşağıda gördüğünüz gibi konu ekleyebilir, konulara farklı dosya formatlarında kaynak ekleyebilirsiniz.



Güncellemeyi Bitir butonu ile değişikliklerinizi kaydedebilirsiniz.

3) **Canlı Ders Oluşturma:** Anasayfadaki Canlı butonuna tıklayınız. Burada sağ üstteki Yeni Ekle butonuna tıklayınız ve formları doldurarak aşağıdaki adımları takip ediniz.



Ders Seçiniz

Seçiniz.

Seçiniz.

SÖZEL

Eğitim 1

Eğitim 2

Eğitim Demoları



Canlı Ders

Tür **Video Görüşme** Video Toplantı Webinar

Birden çok

Başlık Canlı Dersin Adı ✓

Tarih 28.12.2018 Cuma

Saat 18 35 Turkey Time (GMT+3:00) ✓

Süre 40 ✓

Katılım Limiti 3 ✓

Açıklama

Ders Adı SAYISAL - MATEMATİK

Özel

Kaydet **İptal**

4) Soru/Test/Sınav Oluşturma: Sınav oluşturmak için şu adımları takip ediniz;

- 1) Anasayfada Soru Havuzu butonuna tıklayıp burada Ekle butonuna tıklayıp sorunuzu ekleyiniz.
- 2) Daha sonra, Anasayfadan Test Havuzu butonuna tıklayıp buradan oluşturduğunuz sorulardan test oluşturabilirsiniz.
- 3) Son olarak, Sınavlarım butonuna tıklayarak oluşturmuş olduğunuz testlerden sınav oluşturabilirsiniz.

Soru→Test→Sınav